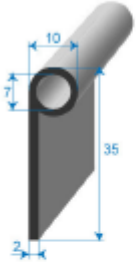
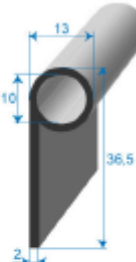

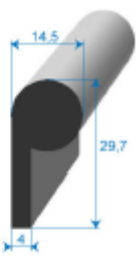

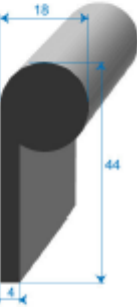
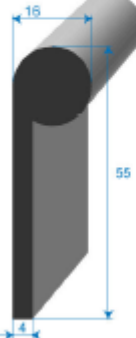


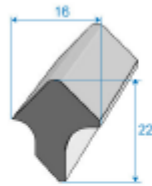
## CATALOGUE PROFIL

### PROFILS CELLULAIRES

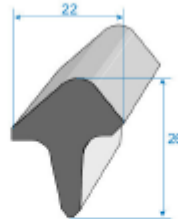
 <p><b>Réf. 1.881.000</b> E.P.D.M. NOIR rouleau de 50 m</p>	 <p><b>Réf. 1.882.000</b> E.P.D.M. NOIR rouleau de 50 m</p>		
 <p><b>Réf. 1.023.000</b> E.P.D.M. NOIR rouleau de 25 m</p>	 <p><b>Réf. 1.883.000</b> E.P.D.M. NOIR rouleau de 25 m</p>	 <p><b>Réf. 1.884.000</b> E.P.D.M. NOIR rouleau de 50 m</p>	 <p><b>Réf. 1.885.000</b> E.P.D.M. NOIR rouleau de 25 m</p>
 <p><b>Réf. 1.886.000</b> E.P.D.M. NOIR rouleau de 25 m</p>			

## CATALOGUE PROFIL

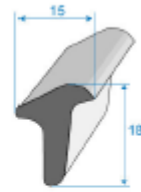
### PROFILS CELLULAIRES



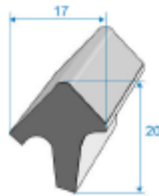
**Réf. 1.065.000**  
E.P.D.M. NOIR  
rouleau de 25 m



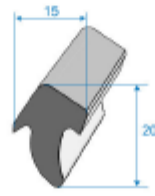
**Réf. 1.067.000**  
E.P.D.M. NOIR  
rouleau de 25 m



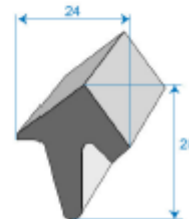
**Réf. 1.075.000**  
E.P.D.M. NOIR  
rouleau de 25 m.  
minimum de commande : 1 000 m



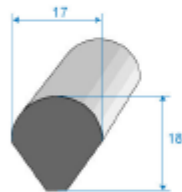
**Réf. 1.076.000**  
E.P.D.M. NOIR  
rouleau de 25 m.



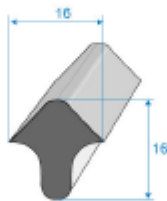
**Réf. 1.079.000**  
E.P.D.M. NOIR  
rouleau de 25 m



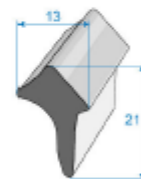
**Réf. 1.082.000**  
E.P.D.M. NOIR  
rouleau de 25 m



**Réf. 1.338.000**  
E.P.D.M. NOIR  
rouleau de 25 m  
minimum de commande : 1 000 m



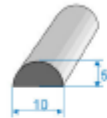
**Réf. 1.471.000**  
E.P.D.M. NOIR  
rouleau de 25 m.



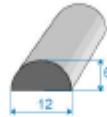
**Réf. 1.473.000**  
E.P.D.M. NOIR  
rouleau de 25 m.

## CATALOGUE PROFIL

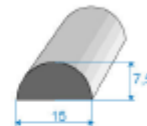
### PROFILS CELLULAIRES



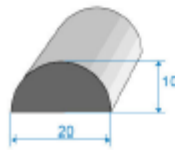
**Réf. 1.059.000**  
E.P.D.M. NOIR  
rouleau de 100 m



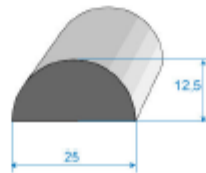
**Réf. 1.002.000**  
E.P.D.M. NOIR  
rouleau de 100 m



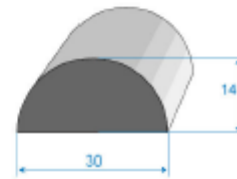
**Réf. 1.060.000**  
E.P.D.M. NOIR  
rouleau de 50 m



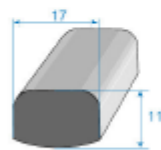
**Réf. 1.061.000**  
E.P.D.M. NOIR  
rouleau de 50 m



**Réf. 1.058.000**  
E.P.D.M. NOIR  
rouleau de 25 m



**Réf. 1.062.000**  
E.P.D.M. NOIR  
rouleau de 25 m




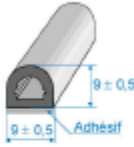
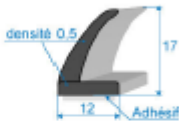
**Réf. 1.004.000**  
E.P.D.M. NOIR  
rouleau de 25 m  
minimum de commande : 1 000 m



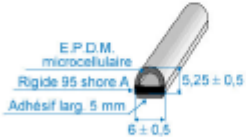


**Réf. 1.005.000**  
E.P.D.M. NOIR  
rouleau de 25 m  
minimum de commande : 1 000 m

## CATALOGUE PROFIL

### PROFILS CELLULAIRES - ADHÉSIVÉS

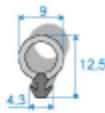

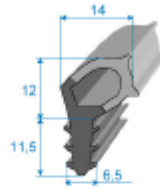
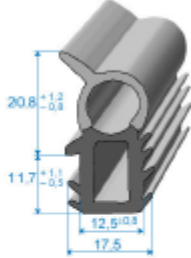
 <p><b>Réf. 1.566.000</b> E.P.D.M. NOIR rouleau de 50 m</p>	 <p><b>Réf. 1.567.000</b> E.P.D.M. NOIR rouleau de 50 m</p>	 <p><b>Réf. 1.621.000</b> E.P.D.M. NOIR par carton de 2 x 60 m</p>
<p><b>Profils avec adhésif</b></p> <ul style="list-style-type: none"> <li>- <b>Recommandations pour une fixation réussie :</b></li> <li>- <b>Pose</b> sur surface lisse, sèche, propre et bien dégraissée.</li> <li>- <b>Nettoyer</b> la surface à adhésiver. L'utilisation d'éthanol peut être nécessaire pour supprimer huile, poussière, graisse.</li> <li>- <b>Respecter</b> la température de mise en œuvre : 17 °C-28 °C joint et support.</li> <li>- <b>Eviter</b> de toucher les surfaces sensibles (adhésif et surface récaptrice sur support).</li> <li>- <b>Appliquer</b> le joint sans tension avec une pression suffisante (1,5 à 2 kg/cm<sup>2</sup>) à l'interface adhésif/support).</li> </ul>		

### PROFILS - BI-DURETÉ - ADHÉSIVÉS

 <p>E.P.D.M. microcellulaire Rigide 95 shore A Adhésif larg. 5 mm</p> <p><b>Réf. 1.557.000</b> E.P.D.M. NOIR rouleau de 50 m</p>	 <p>Cellulaire Densité 0,5 / 0,6 Rigide 95 shore A Adhésif larg. 8 mm</p> <p><b>Réf. 1.552.000</b> E.P.D.M. NOIR rouleau de 100 m</p>	 <p>Cellulaire Densité 0,5 / 0,6 Rigide 95 shore A Adhésif larg. 10 mm</p> <p><b>Réf. 1.558.000</b> E.P.D.M. NOIR rouleau de 40 m</p>
---	--	---

**CATALOGUE PROFIL**

**PROFILS - BI-COMPOSANTS - BOURRELETS**  
CAOUTCHOUC COMPACT + CELLULAIRE

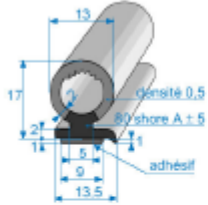
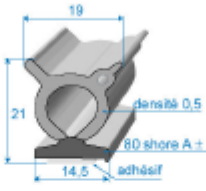
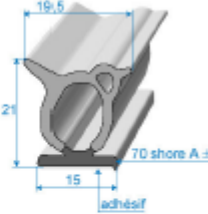
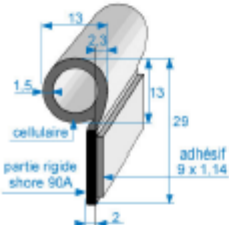
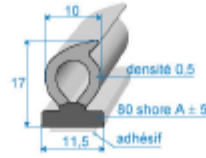
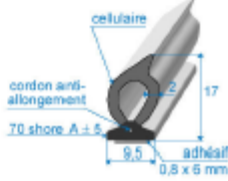
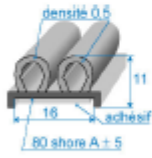

 <p><b>Réf. 1.624.000</b> E.P.D.M. NOIR rouleau de 50 m</p>	 <p><b>Réf. 1.625.000</b> E.P.D.M. NOIR rouleau de 35 m &gt; 7 à 8 mm &lt; par 2 500 m minimum</p>	 <p><b>Réf. 1.626.000</b> E.P.D.M. NOIR rouleau de 50 m &gt; 5.5 mm &lt; par 2 500 m minimum</p>	 <p><b>Réf. 1.711.000</b> E.P.D.M. NOIR 70 shore A ± 5 rouleau de 27 m &gt; 12 à 13 mm &lt;</p>

## CATALOGUE PROFIL

PROFILS - BI-DURETÉ BOURRELET CELLULAIRE AVEC SEMELLE RIGIDE		
ADHÉSIVÉS		NON ADHÉSIVÉS
 <p><b>Réf. 1.494.000</b> E.P.D.M. NOIR rouleau de 100 m Rayon de courbure = 20 mm</p>	 <p><b>Réf. 1.734.000</b> E.P.D.M. NOIR rouleau de 50 m</p>	 <p><b>Réf. 1.834.000</b> E.P.D.M. NOIR rouleau de 50 m</p>
 <p><b>Réf. 1.493.000</b> E.P.D.M. NOIR rouleau de 50 m</p>	 <p><b>Réf. 1.733.000</b> E.P.D.M. NOIR rouleau de 50 m</p>	 <p><b>Réf. 1.833.000</b> E.P.D.M. NOIR rouleau de 50 m</p>
 <p><b>Réf. 1.492.000</b> E.P.D.M. NOIR rouleau de 50 m</p>	 <p><b>Réf. 1.732.000</b> E.P.D.M. NOIR rouleau de 50 m</p>	 <p><b>Réf. 1.832.000</b> E.P.D.M. NOIR rouleau de 50 m</p>
 <p><b>Réf. 1.681.000</b> E.P.D.M. NOIR rouleau de 100 m</p>	 <p><b>Réf. 1.697.000</b> E.P.D.M. NOIR rouleau de 50 m</p>	 <p><b>Réf. 1.897.000</b> E.P.D.M. NOIR rouleau de 50 m</p>

**CATALOGUE PROFIL**

**PROFILS - BI-DURETÉ - ADHÉSIVÉS**  
**BOURRELET CELLULAIRE AVEC SEMELLE RIGIDE**

 <p><b>Réf. 1.506.000</b> E.P.D.M. NOIR rouleau de 40 m poids : 60 gr/m</p>	 <p><b>Réf. 1.563.000</b> E.P.D.M. NOIR rouleau de 35 m</p>	 <p><b>Réf. 1.763.000</b> E.P.D.M. NOIR rouleau de 25 m</p>
 <p><b>Réf. 1.790.000</b> E.P.D.M. NOIR rouleau de 50 m</p>	 <p><b>Réf. 1.622.000</b> E.P.D.M. NOIR rouleau de 50 m</p>	 <p><b>Réf. 1.617.000</b> E.P.D.M. NOIR rouleau de 100 m rayon de courbure = 20 mm</p>
 <p><b>Réf. 1.623.000</b> E.P.D.M. NOIR rouleau de 50 m minimum de commande : 3 000 m</p>	<p><b>Profils avec adhésif</b></p> <ul style="list-style-type: none"> <li>- <b>Recommandations pour une fixation réussie :</b></li> <li>- <b>Pose</b> sur surface lisse, sèche, propre et bien dégraissée.</li> <li>- <b>Nettoyer</b> la surface à adhésiver. L'utilisation d'éthanol peut être nécessaire pour supprimer huile, poussière, graisse.</li> <li>- <b>Respecter</b> la température de mise en œuvre : 17 °C-28 °C joint et support.</li> <li>- <b>Eviter</b> de toucher les surfaces sensibles (adhésif et surface réceptrice sur support).</li> <li>- <b>Appliquer</b> le joint sans tension avec une pression suffisante (1,5 à 2 kg/cm<sup>2</sup>) à l'interface adhésif/support).</li> </ul>	 <p><b>Réf. 1.617.000</b> E.P.D.M. NOIR rouleau de 100 m rayon de courbure = 20 mm</p>

**CATALOGUE PROFIL**

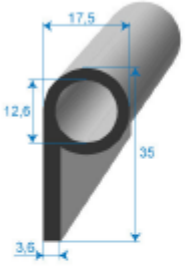
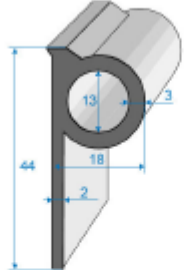


**PROFILS COMPACTS BOURRELETS**

<p><b>Réf. 1.235.000</b> E.P.D.M. NOIR 75 shore A ± 5 rouleau de 50 m</p>	<p><b>Réf. 1.115.000</b> E.P.D.M. NOIR 70 shore A ± 5 rouleau de 50 m</p>	<p><b>Réf. 1.845.000</b> E.P.D.M. NOIR 70 shore A ± 5 rouleau de 50 m</p>	<p><b>Réf. 1.318.000</b> E.P.D.M. NOIR 60 shore A ± 5 rouleau de 50 m</p>
<p><b>Réf. 1.225.000</b> E.P.D.M. NOIR 75 shore A ± 5 rouleau de 50 m</p>	<p><b>Réf. 1.846.000</b> E.P.D.M. NOIR 70 shore A ± 5 rouleau de 50 m</p>	<p><b>Réf. 1.236.000</b> E.P.D.M. NOIR 70 shore A ± 5 rouleau de 50 m</p>	<p><b>Réf. 1.848.000</b> E.P.D.M. NOIR 70 shore A ± 5 rouleau de 50 m</p>
<p><b>Réf. 1.849.000</b> E.P.D.M. NOIR 70 shore A ± 5 rouleau de 50 m</p>	<p><b>Réf. 1.850.000</b> E.P.D.M. NOIR 70 shore A ± 5 rouleau de 100 m</p>	<p><b>Réf. 1.280.000</b> E.P.D.M. NOIR 75 shore A ± 5 rouleau de 25 m</p>	<p><b>Réf. 1.851.000</b> E.P.D.M. NOIR 70 shore A ± 5 rouleau de 50 m</p>




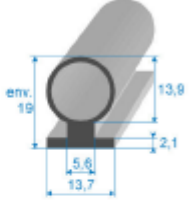
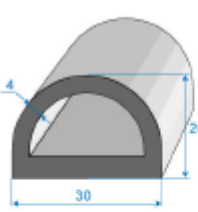
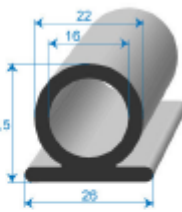
**CATALOGUE PROFIL**

**PROFILS COMPACTS BOURRELETS**

 <p><b>Réf. 1.852.000</b> E.P.D.M. NOIR 70 shore A ± 5 rouleau de 50 m</p>	 <p><b>Réf. 1.237.000</b> E.P.D.M. NOIR 70 shore A ± 5 rouleau de 15 m</p>	 <p><b>Réf. 1.287.000</b> E.P.D.M. NOIR 70 shore A ± 5 rouleau de 15 m</p>	
 <p><b>Réf. 1.790.000</b> E.P.D.M. NOIR rouleau de 50 m</p>			

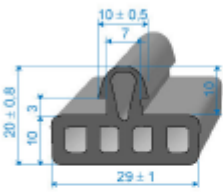
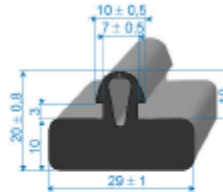
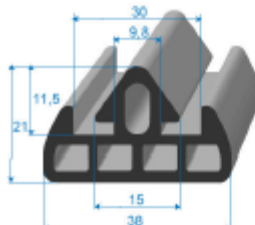
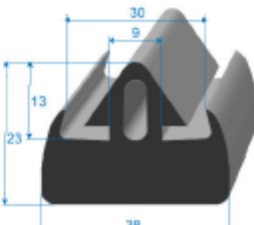
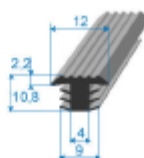
**CATALOGUE PROFIL**

**PROFILS COMPACTS BOURRELETS**

 <p><b>Réf. 1.286.000</b> E.P.D.M. NOIR 70 shore A ± 5 rouleau de 25 m</p>	 <p><b>Réf. 1.665.000</b> E.P.D.M. NOIR 70 shore A ± 5 rouleau de 35 m</p>	 <p><b>Réf. 1.284.000</b> E.P.D.M. NOIR 70 shore A ± 5 rouleau de 15 m</p>	 <p><b>Réf. 1.880.000</b> E.P.D.M. NOIR 70 shore A ± 5 rouleau de 25 m</p>

## CATALOGUE PROFIL

### PROFILS - CAOUTCHOUC COMPACT

 <p><b>Réf. 1.631.000</b> E.P.D.M. NOIR 70 shore A ± 5 rouleau de 50 m</p>	 <p><b>Réf. 1.632.000</b> E.P.D.M. NOIR 70 shore A ± 5 rouleau de 50 m</p>	
 <p><b>Réf. 1.828.000</b> E.P.D.M. NOIR 70 shore A ± 5 rouleau de 25 m</p>	 <p><b>Réf. 1.829.000</b> E.P.D.M. NOIR 70 shore A ± 5 rouleau de 25 m</p>	 <p><b>Réf. 1.837.000</b> E.P.D.M. NOIR 70 shore A ± 5 rouleau de 100 m</p>

## CATALOGUE PROFIL

### PROFILS CAOUTCHOUC PLEIN

#### CORDE CAOUTCHOUC PLEIN



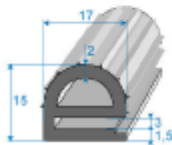
- Réf. **1.301.003** – Ø 3 mm
- Réf. **1.301.006** – Ø 6 mm
- Réf. **1.301.008** – Ø 8 mm
- Réf. **1.301.010** – Ø 10 mm
- Réf. **1.301.012** – Ø 12 mm

Longueur  
des  
rouleaux

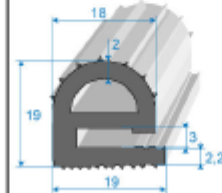
50 m  
50 m  
50 m  
50 m  
50 m

E.P.D.M. NOIR – 70 shore A ± 5

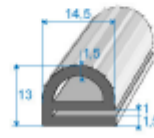
### PROFILS COMPACTS ISOTHERMES



Réf. **1.335.001**  
T.P.E. GRIS  
60 shore A ± 5  
rouleau de 30 m

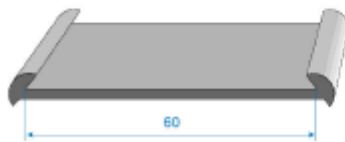


Réf. **1.326.001**  
T.P.E. GRIS  
60 shore A ± 5  
rouleau de 25 m

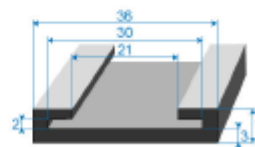


Réf. **1.350.001**  
T.P.E. GRIS  
60 shore A ± 5  
rouleau de 25 m

### PROFILS COMPACTS SEMELLES



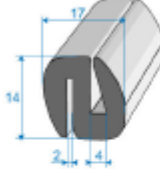
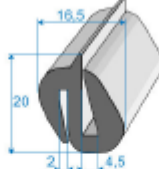
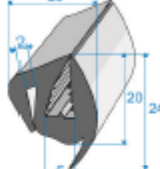
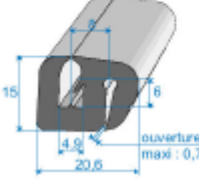

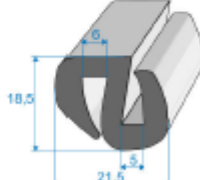

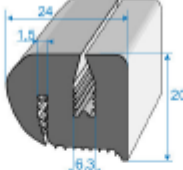
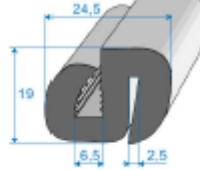
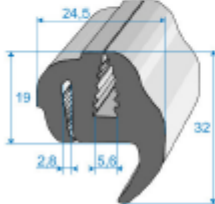
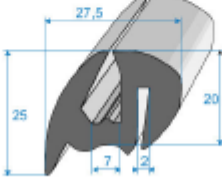
Réf. **1.329.060**  
E.P.D.M. NOIR – 70 shore A ± 5  
rouleau de 50 m



Réf. **1.703.000**  
E.P.D.M. NOIR – 70 shore A ± 5  
rouleau de 50 m



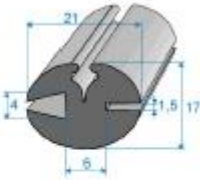



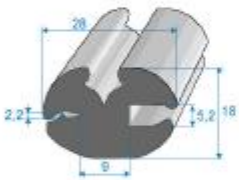
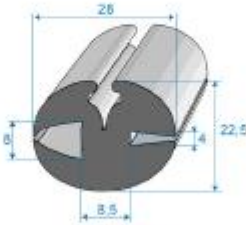

## CATALOGUE PROFIL

### PROFILS COMPACTS POUR GLACES

 <p><b>Réf. 1.336.000</b> E.P.D.M. NOIR – 80 shore A ± 5 rouleau de 30 m</p>	 <p><b>Réf. 1.310.000</b> E.P.D.M. NOIR – 70 shore A ± 5 rouleau de 25 m</p>	 <p><b>Réf. 1.486.000</b> E.P.D.M. NOIR – 70 shore A ± 5 rouleau de 25 m</p>
 <p><b>Réf. 1.546.000</b> E.P.D.M. NOIR – 70 shore A ± 5 rouleau de 30 m</p>	 <p><b>Réf. 1.256.000</b> E.P.D.M. NOIR – 70 shore A ± 5 rouleau de 30 m</p>	 <p><b>Réf. 1.369.000</b> E.P.D.M. NOIR – 80 shore A ± 5 rouleau de 25 m</p>
 <p><b>Réf. 1.255.000</b> E.P.D.M. NOIR – 70 shore A ± 5 rouleau de 30 m</p>	 <p><b>Réf. 1.271.000</b> E.P.D.M. NOIR – 70 shore A ± 5 rouleau de 20 m</p>	 <p><b>Réf. 1.314.000</b> E.P.D.M. NOIR – 70 shore A ± 5 rouleau de 25 m</p>
 <p><b>Réf. 1.317.000</b> E.P.D.M. NOIR – 70 shore A ± 5 rouleau de 20 m</p>	 <p><b>Réf. 1.319.000</b> E.P.D.M. NOIR – 70 shore A ± 5 rouleau de 30 m</p>	

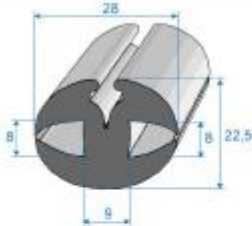
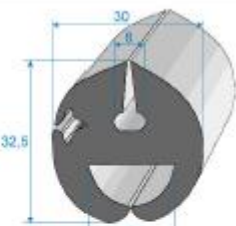
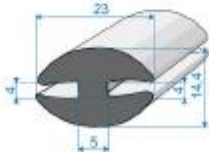
**CATALOGUE PROFIL**

**PROFILS COMPACTS A CLÉS**




 <p><b>Réf. 1.327.000</b> E.P.D.M. NOIR - 70 ± 5 shore A rouleau de 30 m CLÉ ADAPTABLE : Réf. 1.270.000</p>	 <p><b>Réf. 1.887.000</b> E.P.D.M. NOIR - 70 ± 5 shore A rouleau de 50 m</p>	 <p><b>Réf. 1.596.000</b> E.P.D.M. NOIR - 70 ± 5 shore A rouleau de 20 m CLÉ ADAPTABLE : Réf. 1.270.000</p>
 <p><b>Réf. 1.370.000</b> E.P.D.M. NOIR - 70 ± 5 shore A rouleau de 30 m CLÉ ADAPTABLE : Réf. 1.270.000</p>	 <p><b>Réf. 1.769.000</b> E.P.D.M. NOIR - 65 ± 5 shore A rouleau de 25 m Extrusion avec clé</p>	 <p><b>Réf. 1.551.000</b> E.P.D.M. NOIR - 70 ± 5 shore A rouleau de 25 m CLÉ ADAPTABLE : Réf. 1.270.000</p>
 <p><b>Réf. 1.363.000</b> E.P.D.M. NOIR - 70 ± 5 shore A rouleau de 20 m CLÉ ADAPTABLE : Réf. 1.289.004 chromé CLÉ ADAPTABLE : Réf. 1.270.000 E.P.D.M. noir</p>	 <p><b>Réf. 1.288.000</b> E.P.D.M. NOIR - 70 ± 5 shore A rouleau de 20 m CLÉ ADAPTABLE : Réf. 1.289.000</p>	 <p><b>Réf. 1.788.000</b> E.P.D.M. NOIR - 65 ± 5 shore A rouleau de 25 m Extrusion avec clé</p>

## CATALOGUE PROFIL

### PROFILS COMPACTS À CLÉS & SANS CLÉ

		
<p><b>Réf. 1.309.000</b> E.P.D.M. NOIR - 70 ± 5 shore A rouleau de 20 m CLÉ ADAPTABLE : Réf. 1.289.000</p>		<p><b>Réf. 1.316.000</b> E.P.D.M. NOIR - 70 ± 5 shore A longueur : 4,05 m CLÉ ADAPTABLE : Réf. 1.270.000</p>
		
	<p><b>Réf. 1.307.000</b> E.P.D.M. NOIR 70 shore A ± 5 rouleau de 25 m</p>	

### CLÉS POUR PROFILS DE GLACE

				
<p><b>Réf. 1.270.000</b> E.P.D.M. NOIR 75 ± 5 shore A rouleau de 50 m</p>	<p><b>Réf. 1.289.000</b> E.P.D.M. NOIR 75 ± 5 shore A rouleau de 60 m</p>	<p><b>Réf. 1.289.004</b> PLASTIQUE CHROME bobine de 50 m</p>		

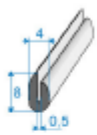


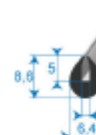
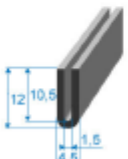
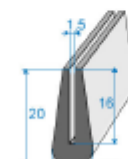
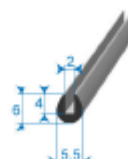
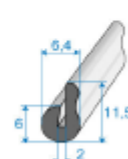
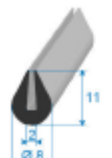

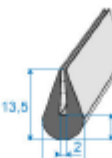

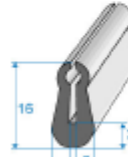
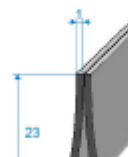
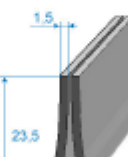
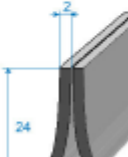


**OUTIL POUR PROFIL A CLÉ**  
Réf. 1.950.000

Agrafes PM pour outil 1.950.000  
Réf. 1.951.000

**CATALOGUE PROFIL**


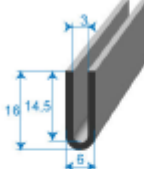
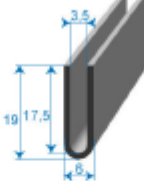
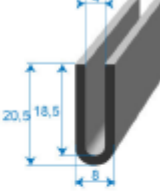
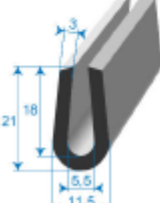
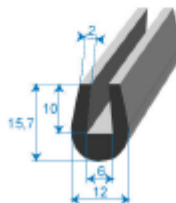
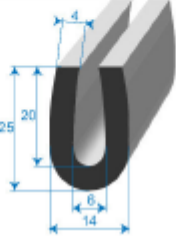
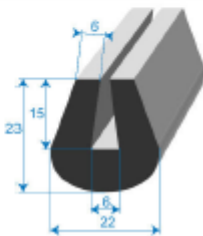
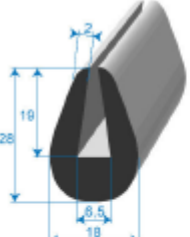
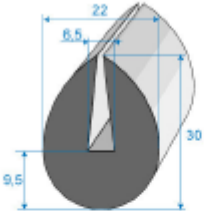
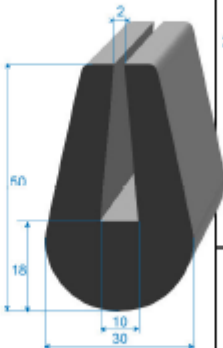
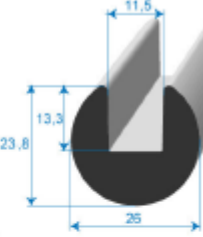
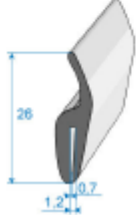
**PROFILS COMPACTS EN U**

 <p><b>Réf. 1.279.000</b> E.P.D.M. NOIR 70 shore A ± 5 rouleau de 30 m</p>	 <p><b>Réf. 1.867.000</b> E.P.D.M. NOIR 70 shore A ± 5 rouleau de 100 m</p>	 <p><b>Réf. 1.324.000</b> E.P.D.M. NOIR 70 shore A ± 5 rouleau de 50 m</p>	 <p><b>Réf. 1.868.000</b> E.P.D.M. NOIR 70 shore A ± 5 rouleau de 100 m</p>
 <p><b>Réf. 1.821.000</b> E.P.D.M. NOIR 70 shore A ± 5 rouleau de 100 m</p>	 <p><b>Réf. 1.468.000</b> E.P.D.M. NOIR 60 shore A ± 5 rouleau de 50 m</p>	 <p><b>Réf. 1.869.000</b> E.P.D.M. NOIR 70 shore A ± 5 rouleau de 200 m</p>	 <p><b>Réf. 1.297.000</b> E.P.D.M. NOIR 70 shore A ± 5 rouleau de 100 m</p>
 <p><b>Réf. 1.648.000</b> E.P.D.M. NOIR 50 shore A ± 5 rouleau de 50 m</p>	 <p><b>Réf. 1.311.000</b> E.P.D.M. NOIR 70 shore A ± 5 rouleau de 60 m</p>	 <p><b>Réf. 1.204.000</b> E.P.D.M. NOIR 70 shore A ± 5 rouleau de 50 m</p>	 <p><b>Réf. 1.302.001</b> T.P.E. GRIS 60 shore A ± 5 rouleau de 50 m</p>
 <p><b>Réf. 1.223.001</b> T.P.E. GRIS 60 shore A ± 5 rouleau de 50 m</p>	 <p><b>Réf. 1.130.010</b> E.P.D.M. NOIR 65 shore A ± 5 rouleau de 25 m</p>	 <p><b>Réf. 1.130.015</b> E.P.D.M. NOIR 65 shore A ± 5 rouleau de 25 m</p>	 <p><b>Réf. 1.130.020</b> E.P.D.M. NOIR 65 shore A ± 5 rouleau de 25 m</p>




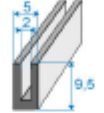
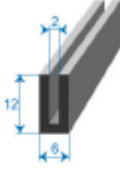
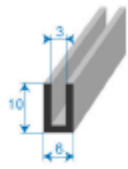
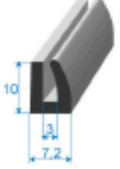
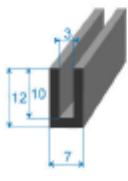
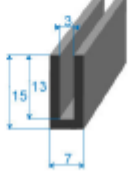
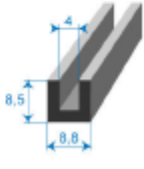
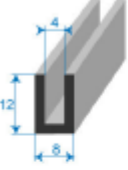
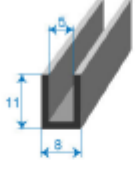
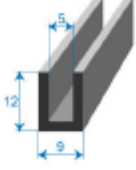
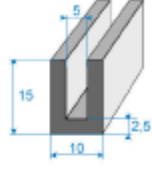
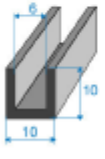
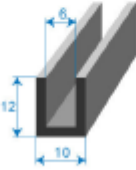
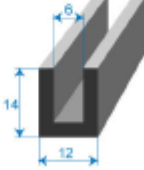
**CATALOGUE PROFIL**

**PROFILS COMPACTS EN U**

 <p><b>Réf. 1.323.000</b> E.P.D.M. NOIR 70 shore A ± 5 rouleau de 50 m</p>	 <p><b>Réf. 1.870.000</b> E.P.D.M. NOIR 70 shore A ± 5 rouleau de 100 m</p>	 <p><b>Réf. 1.871.000</b> E.P.D.M. NOIR 70 shore A ± 5 rouleau de 100 m</p>	 <p><b>Réf. 1.872.000</b> E.P.D.M. NOIR 70 shore A ± 5 rouleau de 40 m</p>
 <p><b>Réf. 1.873.000</b> E.P.D.M. NOIR 70 shore A ± 5 rouleau de 50 m</p>	 <p><b>Réf. 1.874.000</b> E.P.D.M. NOIR 70 shore A ± 5 rouleau de 50 m</p>	 <p><b>Réf. 1.875.000</b> E.P.D.M. NOIR 70 shore A ± 5 rouleau de 30 m</p>	 <p><b>Réf. 1.876.000</b> E.P.D.M. NOIR 70 shore A ± 5 rouleau de 50 m</p>
 <p><b>Réf. 1.877.000</b> E.P.D.M. NOIR 70 shore A ± 5 rouleau de 50 m</p>	 <p><b>Réf. 1.348.000</b> E.P.D.M. NOIR 70 shore A ± 5 rouleau de 20 m</p>	 <p><b>Réf. 1.823.000</b> E.P.D.M. NOIR 70 shore A ± 5 rouleau de 20 m</p>	 <p><b>Réf. 1.878.000</b> E.P.D.M. NOIR 70 shore A ± 5 rouleau de 50 m</p>
 <p><b>Réf. 1.313.000</b> E.P.D.M. NOIR 70 shore A ± 5 rouleau de 25 m</p>			

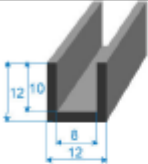
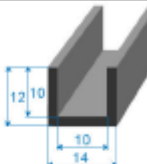
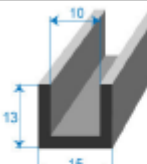
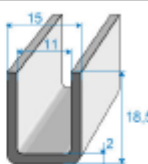
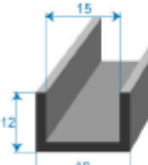
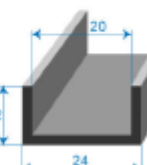
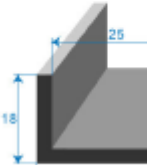
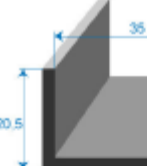
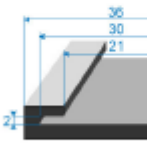
**CATALOGUE PROFIL**

**PROFILS COMPACTS EN U**

 <p><b>Réf. 1.855.000</b> E.P.D.M. NOIR 70 shore A ± 5 rouleau de 200 m</p>	 <p><b>Réf. 1.372.000</b> E.P.D.M. NOIR 65 shore A ± 5 rouleau de 50 m</p>	 <p><b>Réf. 1.856.000</b> E.P.D.M. NOIR 70 shore A ± 5 rouleau de 50 m</p>	 <p><b>Réf. 1.839.000</b> E.P.D.M. NOIR 70 shore A ± 5 rouleau de 100 m</p>
 <p><b>Réf. 1.250.000</b> E.P.D.M. NOIR 70 shore A ± 5 rouleau de 50 m</p>	 <p><b>Réf. 1.817.000</b> E.P.D.M. NOIR 70 shore A ± 5 rouleau de 50 m</p>	 <p><b>Réf. 1.820.000</b> E.P.D.M. NOIR 70 shore A ± 5 rouleau de 100 m</p>	 <p><b>Réf. 1.857.000</b> E.P.D.M. NOIR 70 shore A ± 5 rouleau de 100 m</p>
 <p><b>Réf. 1.838.000</b> E.P.D.M. NOIR 70 shore A ± 5 rouleau de 50 m</p>	 <p><b>Réf. 1.859.000</b> E.P.D.M. NOIR 70 shore A ± 5 rouleau de 50 m</p>	 <p><b>Réf. 1.858.000</b> E.P.D.M. NOIR 70 shore A ± 5 rouleau de 50 m</p>	 <p><b>Réf. 1.124.000</b> E.P.D.M. NOIR 80 shore A ± 5 rouleau de 50 m</p>
 <p><b>Réf. 1.418.000</b> E.P.D.M. NOIR 70 shore A ± 5 rouleau de 50 m</p>	 <p><b>Réf. 1.860.000</b> E.P.D.M. NOIR 70 shore A ± 5 rouleau de 50 m</p>	 <p><b>Réf. 1.861.000</b> E.P.D.M. NOIR 70 shore A ± 5 rouleau de 100 m</p>	

## CATALOGUE PROFIL

### PROFILS COMPACTS EN U

 <p><b>Réf. 1.822.000</b> E.P.D.M. NOIR 70 shore A ± 5 rouleau de 50 m</p>	 <p><b>Réf. 1.827.000</b> E.P.D.M. NOIR 70 shore A ± 5 rouleau de 50 m</p>	 <p><b>Réf. 1.862.000</b> E.P.D.M. NOIR 70 shore A ± 5 rouleau de 50 m</p>	 <p><b>Réf. 1.337.000</b> E.P.D.M. NOIR 70 shore A ± 5 rouleau de 40 m</p>
 <p><b>Réf. 1.863.000</b> E.P.D.M. NOIR 70 shore A ± 5 rouleau de 50 m</p>	 <p><b>Réf. 1.864.000</b> E.P.D.M. NOIR 70 shore A ± 5 rouleau de 50 m</p>	 <p><b>Réf. 1.865.000</b> E.P.D.M. NOIR 70 shore A ± 5 rouleau de 25 m</p>	
		 <p><b>Réf. 1.866.000</b> E.P.D.M. NOIR 70 shore A ± 5 rouleau de 50 m</p>	
		 <p><b>Réf. 1.703.000</b> E.P.D.M. NOIR 70 shore A ± 5 rouleau de 50 m</p>	

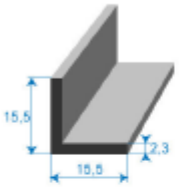
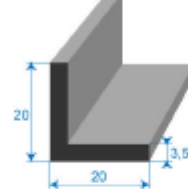
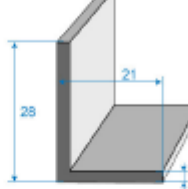
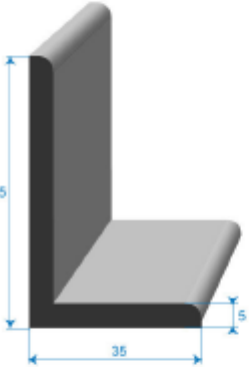
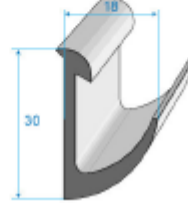
## CATALOGUE PROFIL

### PROFILS COMPACTS EN U

 <p><b>Réf. 1.298.030</b> T.P.E. NOIR 95 shore A (partie rigide) longueur de 1 115 mm</p>	 <p><b>Réf. 1.364.030</b> E.P.D.M. NOIR longueur de 3,15 m</p>	 <p><b>Réf. 1.445.000</b> E.P.D.M. NOIR 70 shore A ± 5 rouleau de 50 m</p>	
 <p><b>Réf. 1.455.000</b> PVC NOIR rouleau de 50 m</p>	 <p><b>Réf. 1.456.000</b> ELASTOMERE NOIR en bi-dureté rouleau de 50 m</p>	 <p><b>Réf. 1.501.600</b> E.P.D.M. NOIR rouleau de 25 m</p>	

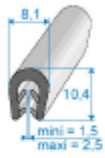




**CATALOGUE PROFIL**

**PROFILS COMPACTS EN ÉQUERRE**


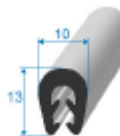


 <p><b>Réf. 1.853.000</b> E.P.D.M. NOIR 70 shore A ± 5 rouleau de 50 m</p>	 <p><b>Réf. 1.812.000</b> E.P.D.M. NOIR 70 shore A ± 5 rouleau de 50 m</p>	 <p><b>Réf. 1.103.000</b> E.P.D.M. NOIR 70 shore A ± 5 rouleau de 25 m</p>	
 <p><b>Réf. 1.854.000</b> E.P.D.M. NOIR 70 shore A ± 5 rouleau de 30 m</p>	 <p><b>Réf. 1.219.000</b> E.P.D.M. NOIR 60 shore A ± 5 longueur : 2,50 m</p>		

**CATALOGUE PROFIL**

**PINCES ÉLASTOMÈRES SOUPLES BI-DURETÉ**

 <p><b>Réf. 1.500.000</b> E.P.D.M. NOIR A = 1,5 à 2,5 mm rouleau de 100 m Dureté : 95 shore A</p>	 <p><b>Réf. 1.735.000</b> E.P.D.M. NOIR A = 2 à 3 mm rouleau de 50 m Dureté : 90 shore A</p>	 <p><b>Réf. 1.501.000</b> E.P.D.M. NOIR A = 2,5 à 3,5 mm rouleau de 50 m Dureté : 95 shore A</p>	 <p><b>Réf. 1.502.000</b> E.P.D.M. NOIR A = 3 à 5 mm rouleau de 50 m Dureté : 95 shore A</p>
 <p><b>Réf. 1.503.000</b> E.P.D.M. NOIR A = 5 à 8 mm rouleau de 50 m Dureté : 95 shore A</p>	<p>A = Accrochage garanti en mm A = Contact in mm</p>		


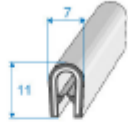
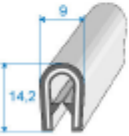


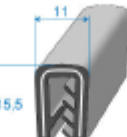
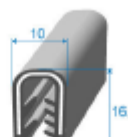



**PINCES T.P.E. – 90 shore A ± 5**

 <p><b>Réf. 1.800.000</b> T.P.E. NOIR A = 0,5 à 2,5 mm rouleau de 25 m</p>	 <p><b>Réf. 1.801.000</b> T.P.E. NOIR A = 1 à 3 mm rouleau de 25 m</p>	 <p><b>Réf. 1.802.000</b> T.P.E. NOIR A = 3 à 5 mm rouleau de 25 m</p>	 <p><b>Réf. 1.803.000</b> T.P.E. NOIR A = 5 à 8 mm rouleau de 25 m</p>
---	---	---	---

Possibilité de différentes couleurs : nous consulter

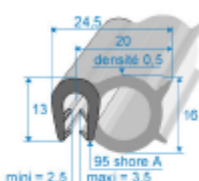
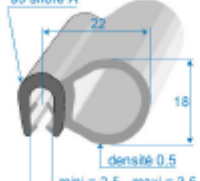
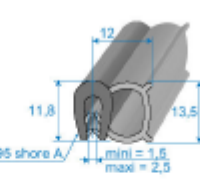
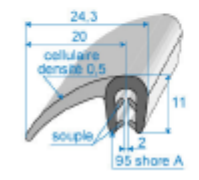

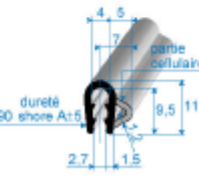

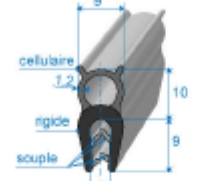
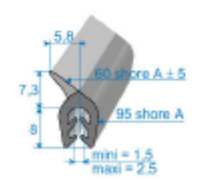
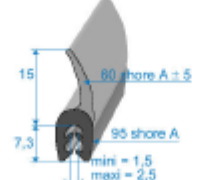
**CATALOGUE PROFIL**

**PROFILS A ARMATURE MÉTALLIQUE**  
**PINCE P.V.C. ARME**

<p>A = Accrochage garanti en mm A = Contact in mm</p>	 <p>Réf. <b>1.806.000</b> PVC NOIR Réf. <b>1.782.000</b> PVC GRIS A = 0,8 à 2 rouleau de 50 m</p>	 <p>Réf. <b>1.719.000</b> PVC NOIR A = 0,8 à 2,2 rouleau de 50 m</p>																				
 <p>Réf. <b>1.420.000</b> PVC NOIR A = 1,5 à 3 rouleau de 50 m</p>	 <table border="1"> <thead> <tr> <th>Réf.</th> <th>Coloris</th> <th>Minimum</th> </tr> </thead> <tbody> <tr> <td><b>1.672.000</b></td> <td>PVC NOIR</td> <td>50 m</td> </tr> <tr> <td><b>1.379.000</b></td> <td>PVC GRIS</td> <td>50 m</td> </tr> <tr> <td><b>1.380.000</b></td> <td>PVC BLANC</td> <td>50 m</td> </tr> <tr> <td><b>1.495.000</b></td> <td>PVC BLEU</td> <td>50 m</td> </tr> <tr> <td><b>1.497.000</b></td> <td>PVC ROUGE</td> <td>50 m</td> </tr> </tbody> </table> <p>A = 1,5 à 3 - rouleau de 50 m</p>			Réf.	Coloris	Minimum	<b>1.672.000</b>	PVC NOIR	50 m	<b>1.379.000</b>	PVC GRIS	50 m	<b>1.380.000</b>	PVC BLANC	50 m	<b>1.495.000</b>	PVC BLEU	50 m	<b>1.497.000</b>	PVC ROUGE	50 m	
Réf.	Coloris	Minimum																				
<b>1.672.000</b>	PVC NOIR	50 m																				
<b>1.379.000</b>	PVC GRIS	50 m																				
<b>1.380.000</b>	PVC BLANC	50 m																				
<b>1.495.000</b>	PVC BLEU	50 m																				
<b>1.497.000</b>	PVC ROUGE	50 m																				
 <p>Réf. <b>1.671.000</b> PVC NOIR A = 2 à 4,5 rouleau de 50 m</p>	 <p>Réf. <b>1.410.000</b> PVC NOIR A = 2,5 à 4,5 rouleau de 50 m</p>	 <p>Réf. <b>1.809.000</b> PVC NOIR A = 1,5 à 4 rouleau de 50 m</p>	 <p>Réf. <b>1.706.000</b> PVC NOIR A = 5 à 6 rouleau de 50 m</p>																			
<p><b>CAOUTCHOUC E.P.D.M.</b></p>																						
 <p>Réf. <b>1.538.000</b> E.P.D.M. NOIR - 70 shore A ± 5 A = 7 à 8 mm rouleau de 50 m</p>			 <p>Réf. <b>1.429.000</b> PVC + velours noir A = 1,5 à 3 rouleau de 50 m</p>																			

**CATALOGUE PROFIL**

**PINCES ÉLASTOMÈRES SOUPLES + ÉLASTOMÈRES CELLULAIRES OU COMPACTS**

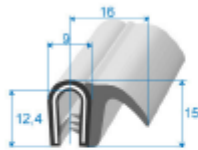
 <p><b>Réf. 1.504.000</b> E.P.D.M. NOIR A = 2,5 à 3,5 rouleau de 50 m</p>	 <p><b>Réf. 1.559.000</b> E.P.D.M. NOIR A = 2,5 à 3,5 rouleau de 40 m</p>	 <p><b>Réf. 1.612.000</b> E.P.D.M. NOIR A = 1,5 à 2,5 rouleau de 100 m</p>	
 <p><b>Réf. 1.543.000</b> E.P.D.M. NOIR A = 1,5 à 2,5 rouleau de 50 m</p>	 <p><b>Réf. 1.553.000</b> E.P.D.M. NOIR A = 1,5 à 2,5 rouleau de 100 m</p>		 <p><b>Réf. 1.698.000</b> E.P.D.M. NOIR rouleau de 50 m</p>
 <p><b>Réf. 1.505.000</b> E.P.D.M. NOIR A = 2,5 à 3,5 rouleau de 50 m</p>	 <p><b>Réf. 1.710.000</b> E.P.D.M. NOIR A = 1,5 à 2,5 rouleau de 50 m</p>		
 <p><b>Réf. 1.613.000</b> E.P.D.M. NOIR A = 1,5 à 2,5 rouleau de 100 m</p>	 <p><b>Réf. 1.615.000</b> E.P.D.M. NOIR A = 1,5 à 2,5 rouleau de 100 m</p>		<p><b>CARACTÉRISTIQUES</b></p> <p>Tenue à l'arrachement &gt; 30 N pour 10 cm</p> <p>Bonne tenue à l'arrachement due aux lèvres caoutchouc "antiretour"</p> <p>Ne craint pas l'oxydation (tout caoutchouc)</p> <p>A = Accrochage garanti en mm A = Contact in mm</p>



## CATALOGUE PROFIL

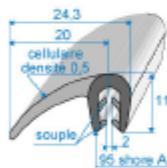
### PROFILS A ARMATURE MÉTALLIQUE

#### PINCE P.V.C. ARMÉ + ÉLASTOMÈRE CELLULAIRE



**Réf. 1.393.000**  
cellulaire = E.P.D.M. NOIR  
**A = 1,5 à 3**  
rouleau de 50 m

#### PINCES ÉLASTOMÈRES SANS ARMATURE + ÉLASTOMÈRES CELLULAIRES OU COMPACTS



**Réf. 1.543.000**  
E.P.D.M. NOIR  
**A = 1,5 à 2,5**  
rouleau de 50 m


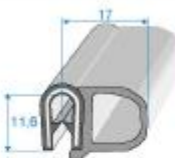




**Réf. 1.553.000**  
E.P.D.M. NOIR  
**A = 1,5 à 2,5**  
rouleau de 100 m

A = Accrochage garanti en mm  
A = Contact in mm







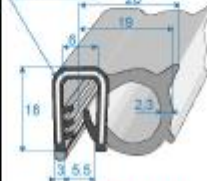
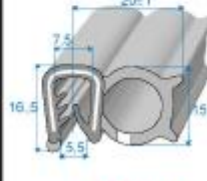
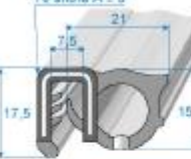






**CATALOGUE PROFIL**

**PROFILS A ARMATURE MÉTALLIQUE  
PINCE P.V.C. ARMÉ + ÉLASTOMÈRE CELLULAIRE**

 <p><b>Réf. 1.696.000</b> cellulaire = E.P.D.M. NOIR <b>A = 1 à 2</b> rouleau de 100 m</p>	 <p><b>Réf. 1.384.000</b> cellulaire = E.P.D.M. NOIR <b>A = 1,8 à 3</b> rouleau de 25 m</p>	
 <p><b>Réf. 1.676.000</b> cellulaire = E.P.D.M. NOIR <b>A = 1,5 à 3</b> rouleau de 50 m</p>	 <p><b>Réf. 1.723.000</b> cellulaire = E.P.D.M. NOIR <b>A = 1,5 à 3</b> rouleau de 50 m</p>	 <p><b>Réf. 1.689.000</b> cellulaire = E.P.D.M. NOIR <b>A = 2 à 4</b> rouleau de 40 m</p>
<p><b>PROFILS A ARMATURE MÉTALLIQUE PINCE ÉLASTOMÈRE COMPACT ARMÉ + ÉLASTOMÈRE CELLULAIRE</b></p>		
 <p><b>Réf. 1.597.000</b> - E.P.D.M. NOIR <b>A = 1,5 à 2,5</b> rouleau de 25 m par 3 000 m minimum</p>		

**CATALOGUE PROFIL**







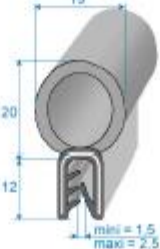

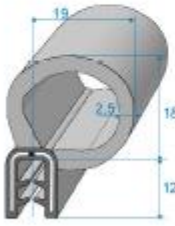

**PROFILS A ARMATURE MÉTALLIQUE**  
**PINCE ÉLASTOMÈRE COMPACT ARME + ÉLASTOMÈRE CELLULAIRE**

 <p><b>Réf. 1.811.000</b> E.P.D.M. NOIR A = 1 à 3 rouleau de 50 m</p>	 <p><b>Réf. 1.394.000</b> E.P.D.M. NOIR A = 1 à 3 rouleau de 25 m</p>	 <p><b>Réf. 1.695.000</b> E.P.D.M. NOIR A = 0,8 à 2,5 rouleau de 50 m</p>	 <p><b>Réf. 1.784.000</b> E.P.D.M. NOIR A = 1,5 à 3,5 rouleau de 50 m</p>
 <p><b>Réf. 1.376.001</b> E.P.D.M. NOIR A = 2,5 à 4 rouleau de 50 m</p>	 <p><b>Réf. 1.399.000</b> E.P.D.M. NOIR A = 2 à 4 rouleau de 50 m</p>	 <p><b>Réf. 1.560.000</b> E.P.D.M. NOIR A = 2,5 à 5 rouleau de 50 m</p>	 <p><b>Réf. 1.766.000</b> E.P.D.M. NOIR A = 4 à 5 rouleau de 50 m</p>
 <p><b>Réf. 1.466.000</b> E.P.D.M. NOIR A = 5 à 6 rouleau de 50 m</p>	 <p><b>Réf. 1.743.000</b> E.P.D.M. NOIR A = 2 à 3 rouleau de 50 m</p>	 <p><b>Réf. 1.753.000</b> E.P.D.M. NOIR A = 1 à 2 rouleau de 50 m</p>	 <p><b>Réf. 1.561.000</b> E.P.D.M. NOIR A = 7 à 9 rouleau de 50 m</p>
 <p><b>Réf. 1.600.000</b> E.P.D.M. NOIR A = 1,5 à 3,5 rouleau de 50 m</p>	 <p><b>Réf. 1.810.000</b> E.P.D.M. NOIR A = 2,5 à 5,5 rouleau de 25 m</p>	 <p><b>Réf. 1.391.000</b> - E.P.D.M. NOIR A = 1 à 2 rouleau de 25 m</p>	

**CATALOGUE PROFIL**

**PROFILS A ARMATURE MÉTALLIQUE**

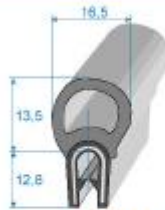
**PINCE ÉLASTOMÈRE COMPACT ARMÉ + ÉLASTOMÈRE CELLULAIRE**

 <p><b>Réf. 1.724.000</b> E.P.D.M. NOIR <b>A = 1 à 2,5</b> rouleau de 50 m</p>	 <p><b>Réf. 1.815.000</b> E.P.D.M. NOIR <b>A = 1 à 2</b> rouleau de 100 m</p>	 <p><b>Réf. 1.576.000</b> E.P.D.M. NOIR <b>A = 1 à 3</b> rouleau de 50 m</p>	 <p><b>Réf. 1.539.000</b> E.P.D.M. NOIR <b>A = 1,5 à 3,5</b> rouleau de 50 m</p>
 <p><b>Réf. 1.540.000</b> E.P.D.M. NOIR <b>A = 3 à 5</b> rouleau de 50 m</p>	 <p><b>Réf. 1.574.000</b> E.P.D.M. NOIR <b>A = 0,8 à 2,5</b> rouleau de 50 m</p>	 <p><b>Réf. 1.587.000</b> E.P.D.M. NOIR <b>A = 1,5 à 2,5</b> rouleau de 50 m</p>	 <p><b>Réf. 1.737.000</b> E.P.D.M. NOIR <b>A = 3 à 5</b> rouleau de 50 m</p>
 <p><b>Réf. 1.740.000</b> E.P.D.M. NOIR <b>A = 2 à 3</b> rouleau de 50 m</p>	<p><b>PINCE ET BOURRELET EN ÉLASTOMÈRE COMPACT ARMÉ</b></p>		 <p><b>Réf. 1.360.000</b> E.P.D.M. NOIR 60 shore A ± 5 <b>A = 1,2 à 2,5</b> rouleau de 50 m</p> <p><b>A = Accrochage garanti en mm</b> <b>A = Contact in mm</b></p>

## CATALOGUE PROFIL

### PROFILS A ARMATURE MÉTALLIQUE

#### PINCE P.V.C. ARMÉ + ÉLASTOMÈRE CELLULAIRE



**Réf. 1.422.000**  
cellulaire = E.P.D.M. NOIR  
**A = 1,5 à 2,5**  
rouleau de 50 m



**Réf. 1.440.000**  
cellulaire = E.P.D.M. NOIR  
**A = 1,5 à 2,5**  
rouleau de 50 m

#### PINCE ÉLASTOMÈRE COMPACT ARMÉ + ÉLASTOMÈRE CELLULAIRE



**Réf. 1.825.000**  
1 - cellulaire = E.P.D.M. NOIR  
2 - E.P.D.M. NOIR - 70 shore A ± 5  
3 - armature  
**A = 1 à 3**  
rouleau de 50 m

#### PINCES ÉLASTOMÈRES SANS ARMATURE + ÉLASTOMÈRES CELLULAIRES



**Réf. 1.505.000**  
E.P.D.M. NOIR  
**A = 2,5 à 3,5**  
rouleau de 50 m



**Réf. 1.710.000**  
E.P.D.M. NOIR  
**A = 1,5 à 2,5**  
rouleau de 50 m

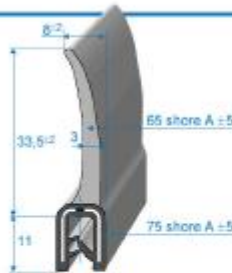
**A = Accrochage garanti en mm**  
**A = Contact in mm**



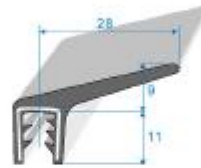
**CATALOGUE PROFIL**

**PROFILS A ARMATURE MÉTALLIQUE**

**ÉLASTOMÈRE COMPACT ARMÉ**



**Réf. 1.427.000**  
E.P.D.M. NOIR  
65 + 75 shore A ± 5  
**A = 1,5 à 3**  
rouleau de 50 m



**Réf. 1.436.000**  
E.P.D.M. NOIR  
60 shore A ± 5  
**A = 4 à 5**  
rouleau de 50 m

**PINCE ÉLASTOMÈRE ARMÉ + ÉLASTOMÈRE CELLULAIRE**



**Réf. 1.757.000**  
1 – cellulaire = E.P.D.M. NOIR  
2 – caoutchouc compact E.P.D.M. NOIR  
3 – armature métal  
**A = 0,8 à 1,5**  
rouleau de 30 m

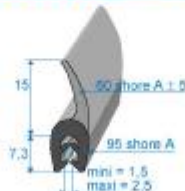


**Réf. 1.447.000**  
pince + lèvres = E.P.D.M. NOIR  
**A = 1,5 à 2,5**  
rouleau de 50 m

**PINCES ÉLASTOMÈRES SANS ARMATURE + ÉLASTOMÈRES CELLULAIRES OU COMPACTS**



**Réf. 1.613.000**  
E.P.D.M. NOIR  
**A = 1,5 à 2,5**  
rouleau de 100 m



**Réf. 1.615.000**  
E.P.D.M. NOIR  
**A = 1,5 à 2,5**  
rouleau de 100 m

**A = Accrochage garanti en mm**  
**A = Contact in mm**

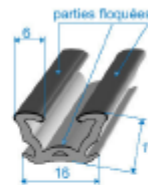
**CATALOGUE PROFIL**

**COULISSES FLOQUÉES**



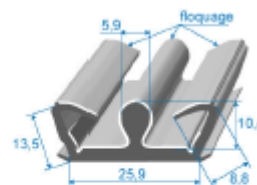
**Réf. 1.586.000**

E.P.D.M. NOIR  
70 shore A ± 5  
rouleau de 50 m



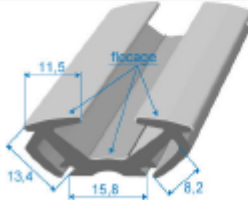
**Réf. 1.699.000**

E.P.D.M. NOIR + flochage  
80 shore A ± 5  
rouleau de 50 m



**Réf. 1.807.000**

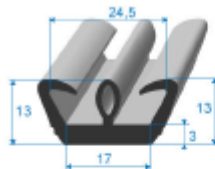
E.P.D.M. NOIR  
70 shore A ± 5  
rouleau de 50 m



**Réf. 1.819.000**

E.P.D.M. NOIR  
70 shore A ± 5  
rouleau de 50 m

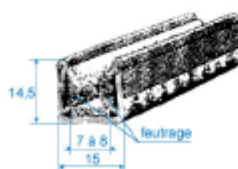
**COULISSES « AVEC VERNIS GLISSANT »**



**Réf. 1.736.000**

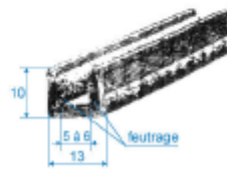
E.P.D.M. NOIR  
70 shore A ± 5  
rouleau de 50 m

**COULISSES FEUTRÉES ARMÉES**



**Réf. 1.405.000**

rouleau de 30 m

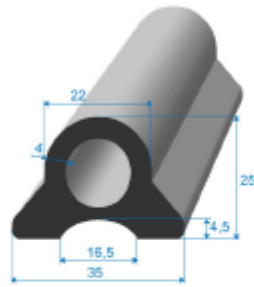


**Réf. 1.406.000**

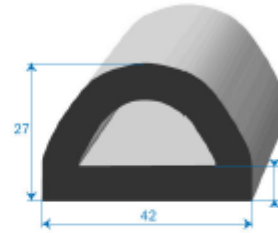
rouleau de 30 m

**CATALOGUE PROFIL**

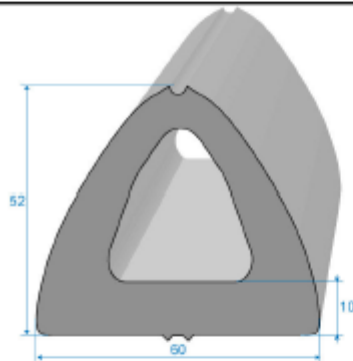
**PROFILS BUTOIRS**



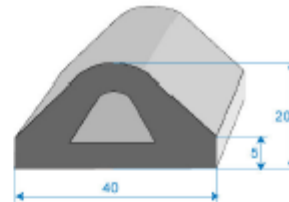
**Réf. 1.816.000**  
E.P.D.M. NOIR  
70 shore A ± 5  
rouleau de 20 m



**Réf. 1.879.000**  
E.P.D.M. NOIR  
70 shore A ± 5  
rouleau de 20 m



**Réf. 1.397.000**  
E.P.D.M. NOIR – 70 shore A ± 5  
longueur : 5 m  
possible en E.P.D.M. GRIS ou BLANC = non tenu en  
stock et par quantité minimum

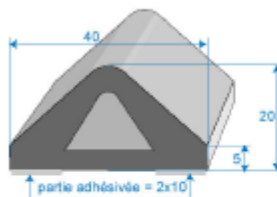


<b>Réf.</b>	<b>Réf.</b>	<b>Réf.</b>
<b>1.398.000</b>	<b>1.610.000</b>	<b>1.611.000</b>
E.P.D.M. NOIR	T.P.E. BLANC	T.P.E. GRIS
70 shore A ± 5	70 shore A ± 5	70 shore A ± 5
longueur : 20 m	longueur : 20 m	longueur : 20 m

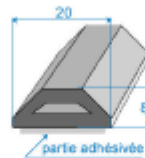


## CATALOGUE PROFIL

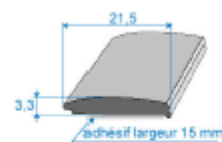
### PROFILS BUTOIRS AVEC ADHÉSIF DE FIXATION



**Réf. 1.482.000**  
E.P.D.M. NOIR  
70 shore A ± 5  
rouleau de 20 m

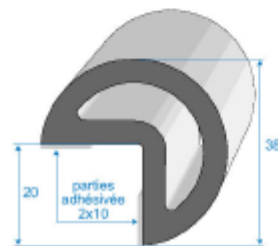


**Réf. 1.483.000**  
E.P.D.M. NOIR  
70 shore A ± 5  
rouleau de 50 m

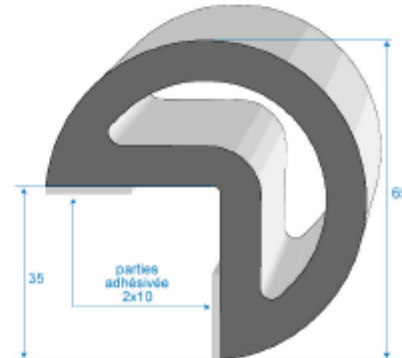


**Réf. 1.254.000**  
T.P.E. NOIR  
40 shore D ± 5  
longueur de 1,60 m

### PROFILS ANTICHOCS POUR ANGLES – ADHÉSIVÉS

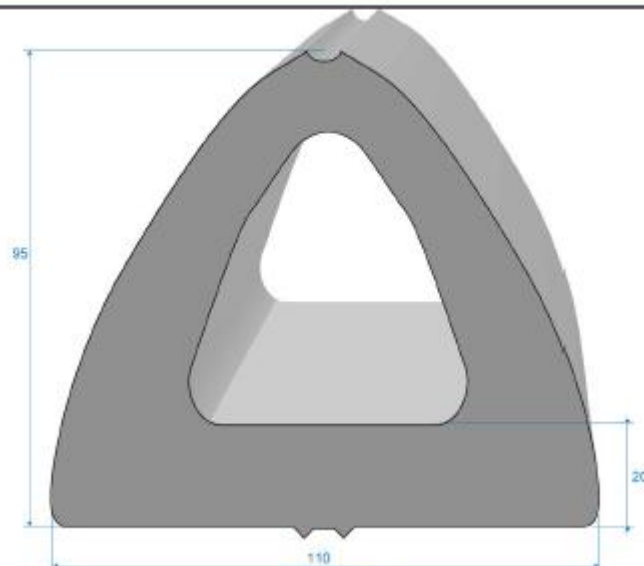


**Réf. 1.520.000**  
E.P.D.M. NOIR – 70 shore A ± 5  
rouleau de 20 m

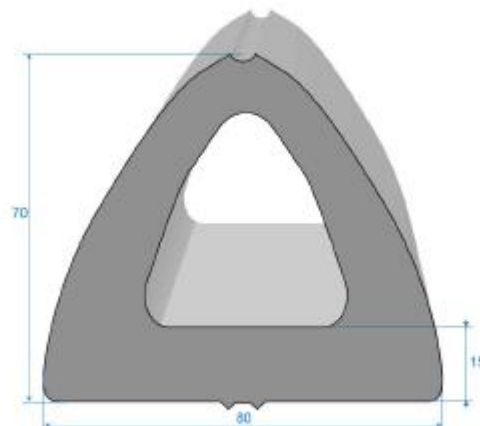


**Réf. 1.535.000**  
E.P.D.M. NOIR – 75 shore A ± 5 – longueur de 4 m

**Adhésif :** tenue au pelage à 90°C : 10 N/cm  
tenue à larrachement : 40 N/cm<sup>2</sup>  
température d'utilisation – 20° C à + 90° C

**CATALOGUE PROFIL****PROFILS BUTOIRS****Réf. 1.573.000**E.P.D.M. NOIR  
70 shore A ± 5  
longueur : 5 m

possible en E.P.D.M. GRIS ou BLANC = non tenu en stock et par quantité minimum

**Réf. 1.396.000**E.P.D.M. NOIR  
70 shore A ± 5  
longueur : 5 m

possible en E.P.D.M. GRIS ou BLANC = non tenu en stock et par quantité minimum

**CATALOGUE PROFIL****PROFIL BUTOIR**